



**TỔNG CỤC THỐNG KÊ
CỤC THỐNG KÊ NINH BÌNH**

**TÌNH HÌNH KINH TẾ - XÃ HỘI
04 THÁNG NĂM 2024
TỈNH NINH BÌNH**



Ninh Bình, tháng 4/2024

SẢN XUẤT NÔNG, LÂM NGHIỆP, THỦY SẢN

Diện tích gieo trồng vụ Đông Xuân tính đến ngày 24/4/2024



▼ 1,2%
39,2 Nghìn ha
Lúa



▲ 3,0%
1,4 Nghìn ha
Ngô



▼ 8,6%
0,3 Nghìn ha
Khoai lang



▲ 0,9%
1,8 Nghìn ha
Lạc



▲ 0,3%
2,4 Nghìn ha
Rau, đậu

Số lượng gia súc, gia cầm

▲ 0,3%



Trâu
12,9 nghìn con

▲ 0,2%



Bò
35,4 nghìn con

▲ 3,5%



Lợn
282,8 nghìn con

▲ 5,2%



Gia cầm
6,4 triệu con

Sản lượng thủy sản

NUÔI TRỒNG

KHAI THÁC

TỔNG SỐ

20,5
Nghìn tấn ▲ 5,3%

22,7
Nghìn tấn ▲ 5,2%

2,2
Nghìn tấn ▲ 3,7%


SẢN XUẤT CÔNG NGHIỆP

CHỈ SỐ SẢN XUẤT CÔNG NGHIỆP



Khai khoáng

▲ 20,49%



Chế biến, chế tạo

▲ 3,16%



Cung cấp nước, quản lý và xử lý rác thải, nước thải

▲ 3,50%



Sản xuất và phân phối điện

▲ 93,44%

▲ 5,14%
TOÀN NGÀNH

SẢN PHẨM CÔNG NGHIỆP CHỦ YẾU

Quần áo cáo loại



19,2 triệu cái
▲ 8,3%

Phân Ure




0,2 triệu tấn
▲ 89,5%

Điện sản xuất



0,3 tỷ Kwh
gấp 3,1 lần

Xi măng
(kể cả clanke)



1,8 triệu tấn
▼ 16,0%

Tai nghe điện thoại
di động



0,2 triệu cái
▼ 82,5%

Xe ô tô 5 chỗ ngồi
trở lên




13,9 nghìn chiếc
▼ 15,9%

VỐN ĐẦU TƯ PHÁT TRIỂN

VỐN ĐẦU TƯ THỰC HIỆN TRÊN ĐỊA BÀN

ĐVT: Tỷ đồng



VỐN ĐẦU TƯ TỪ NGUỒN NGÂN SÁCH ĐỊA PHƯƠNG

TỔNG SỐ

ĐVT: Tỷ đồng



1.571,2 ▼ **3,1%**



Vốn NSNN
cấp tỉnh

767,5 ▲ **12,2%**



Vốn NSNN
cấp huyện

632,8 ▼ **5,8%**



Vốn NSNN
cấp xã

170,9 ▼ **35,5%**

THƯƠNG MẠI, DỊCH VỤ

Doanh thu bán lẻ hàng hóa và doanh thu dịch vụ

▲ 28,6%



26.665,1 tỷ đồng

Bán lẻ hàng hoá

▲ 32,0%



3.064,0 tỷ đồng

Lưu trú, ăn uống

Gấp 11,6 lần



35,4 tỷ đồng

Du lịch lữ hành

▲ 11,3%



2.018,7 tỷ đồng

Dịch vụ khác

CHỈ SỐ GIÁ TIÊU DÙNG

+ 0,11%

Tháng 4/2024 so
với tháng 3/2024

+ 4,84%

Tháng 4/2024 so
với tháng 4/2023

+ 1,41%

Tháng 4/2024 so
với tháng 12/2023

+ 4,23%

Bình quân 4 tháng
năm 2024 so với
cùng kỳ năm 2023



XUẤT, NHẬP KHẨU HÀNG HÓA

XUẤT KHẨU HÀNG HÓA

Tổng giá trị
xuất khẩu

1.115,8 triệu USD

▲ **11,7%**



110,9
triệu USD

Quần áo
các loại



287,0
triệu USD

Giày dép
các loại



274,6
triệu USD

Camera và
linh kiện



201,9
triệu USD


Xi măng,
clanke

NHẬP KHẨU HÀNG HÓA

Tổng giá trị
nhập khẩu

987,2 triệu USD

▲ **12,6%**



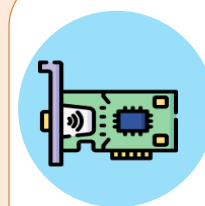
38,0
triệu USD

Vải may



189,0
triệu USD

Phụ liệu sx
giày dép



352,1
triệu USD

Linh kiện
điện tử



258,6
triệu USD

Linh kiện phụ
tùng ô tô

HOẠT ĐỘNG VẬN TẢI

Doanh thu hoạt động vận tải



Vận tải hành khách

▲ 24,9%



Vận tải hàng hoá

▲ 24,6%



Dịch vụ hỗ trợ vận tải

▲ 21,4%



Bưu chính, chuyển phát

▲ 15,4%

TỔNG SỐ: 6.826,4 tỷ đồng ▲ 24,2%

VẬN TẢI HÀNH KHÁCH

Vận chuyển



17,9 Triệu lượt Hk ▲ 24,8%

Luân chuyển

838,9 ▲ 23,2%

Triệu lượt Hk.km

VẬN TẢI HÀNG HOÁ

Vận chuyển



58,0 Triệu tấn ▲ 26,8%

Luân chuyển

7.700,6 ▲ 25,8%

Triệu tấn.km

HOẠT ĐỘNG DU LỊCH

Tổng số khách đến các điểm thăm quan, du lịch (Nghìn lượt)



TỔNG SỐ

4.934,2

▲ **33,8%**

Khách trong nước

4.419,5

▲ **25,6%**

Khách quốc tế

514,7

Gấp 3,0 lần

Số khách do cơ sở lưu trú phục vụ



Số lượt khách

852,6

Nghìn lượt

▲ **82,4%**

Số ngày khách

936,4

Nghìn ngày khách

▲ **61,6%**

Doanh thu từ hoạt động du lịch

Tổng số: **4.621,3** Tỷ đồng ▲ **56,7%**

Tr.đó: Doanh thu lưu trú **309,2** Tỷ đồng ▲ **45,5%**

Doanh thu ăn uống **2.254,9** Tỷ đồng ▲ **44,9%**



TRẬT TỰ AN TOÀN XÃ HỘI

(Số liệu từ ngày 15/12/2023 đến ngày 14/4/2024)

TAI NẠN GIAO THÔNG TRÊN ĐỊA BÀN

Số vụ TNGT



67 vụ, tăng 06 vụ

Số người chết



40 người, tăng 03 người

Số người bị thương



42 người, tăng 02 người

THIÊN TAI, CHÁY NỔ

Trên địa bàn tỉnh xảy ra **01** vụ cháy, không có thương vong về người và tài sản thiệt hại không đáng kể



CỤC THỐNG KÊ NINH BÌNH

Địa chỉ: Phố 9, phường Đông Thành, TP. Ninh Bình, tỉnh Ninh Bình

Điện thoại: 02293. 871153

Website: <https://thongkeninhbinh.gov.vn/>